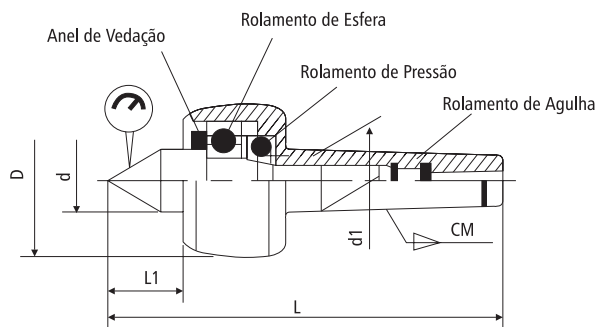
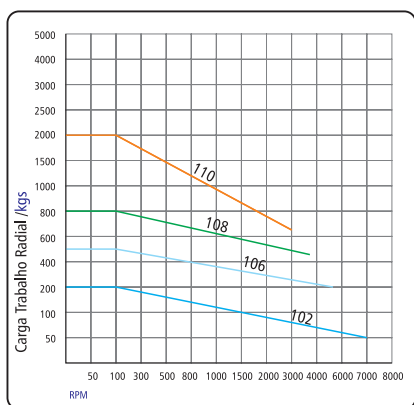
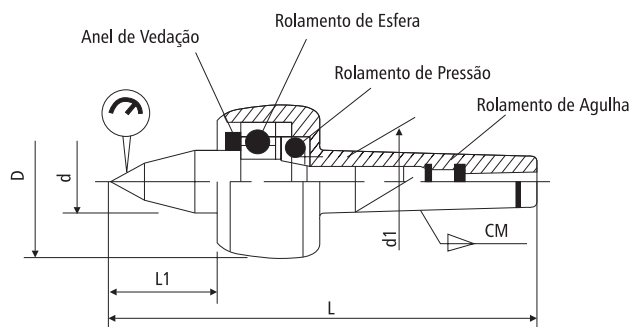




Modelo A



Modelo B



Ponto Rotativo montado com rolamento de esferas de pressão e agulha.

Indicado para utilizar em tornos CNC, com carga média.

\* Pontos Rotativos (B), são adequados para peças de trabalho pequenas.

| Código | Modelo       | Cone Morse | d  | d1     | D  | L1   | L     | Batimento Max. (mm) |
|--------|--------------|------------|----|--------|----|------|-------|---------------------|
| 00859  | 604H/102 (A) | CM - 2     | 20 | 17,780 | 45 | 24   | 129   | 0,005               |
| 00737  | 604H/106 (A) | CM - 3     | 25 | 23,825 | 60 | 31   | 160,5 | 0,005               |
| 00738  | 604H/108 (A) | CM - 4     | 32 | 31,267 | 70 | 41   | 205   | 0,005               |
| 00739  | 604H/110 (A) | CM - 5     | 40 | 44,399 | 90 | 50,5 | 258,5 | 0,005               |
| 03514  | M11/102 (B)  | CM - 2     | 20 | 17,780 | 45 | 34   | 139   | 0,005               |
| 00740  | M11/106 (B)  | CM - 3     | 25 | 23,825 | 60 | 47   | 176,5 | 0,005               |
| 00741  | M11/108 (B)  | CM - 4     | 32 | 31,267 | 70 | 53   | 217   | 0,005               |
| 00742  | M11/110 (B)  | CM - 5     | 40 | 44,399 | 90 | 65   | 279   | 0,005               |